



ТЕРРИТОРИАЛЬНЫЙ ОРГАН
ФЕДЕРАЛЬНОЙ СЛУЖБЫ
ГОСУДАРСТВЕННОЙ СТАТИСТИКИ
ПО ПРИМОРСКОМУ КРАЮ

ЦЕНОВАЯ СИТУАЦИЯ В ПОТРЕБИТЕЛЬСКОМ СЕКТОРЕ

декабрь 2023 года

СОДЕРЖАНИЕ

Индексы потребительских цен	3
Средние цены и индексы цен на отдельные виды продовольственных товаров	6
Средние цены и индексы цен на отдельные виды непродовольственных товаров	11
Средние цены и индексы цен на отдельные виды платных услуг	17

1

Индексы потребительских цен

ИНДЕКСЫ ПОТРЕБИТЕЛЬСКИХ ЦЕН

ПРИМОРСКСТАТ

Все товары и услуги

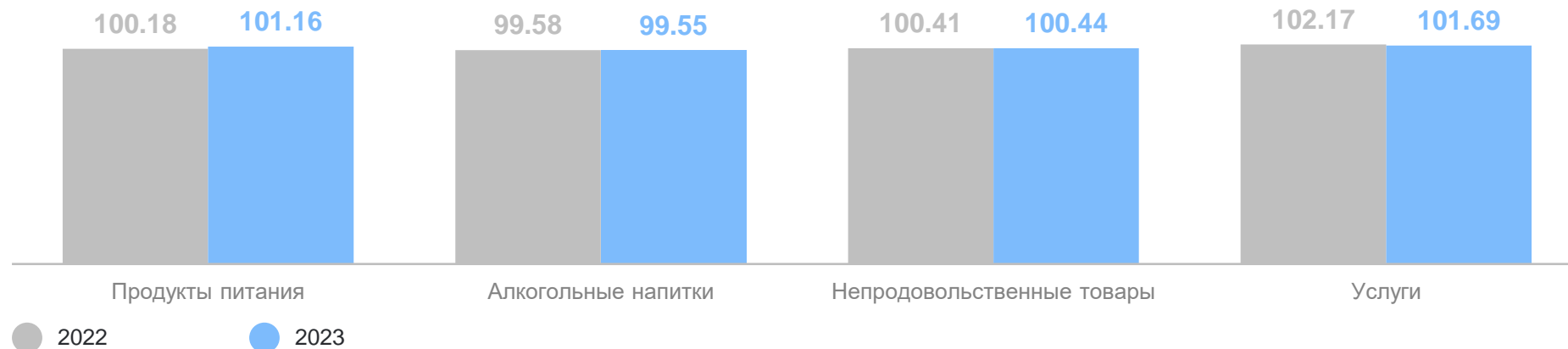
Декабрь 2023 г.
в % к ноябрю 2023 г.

100.94

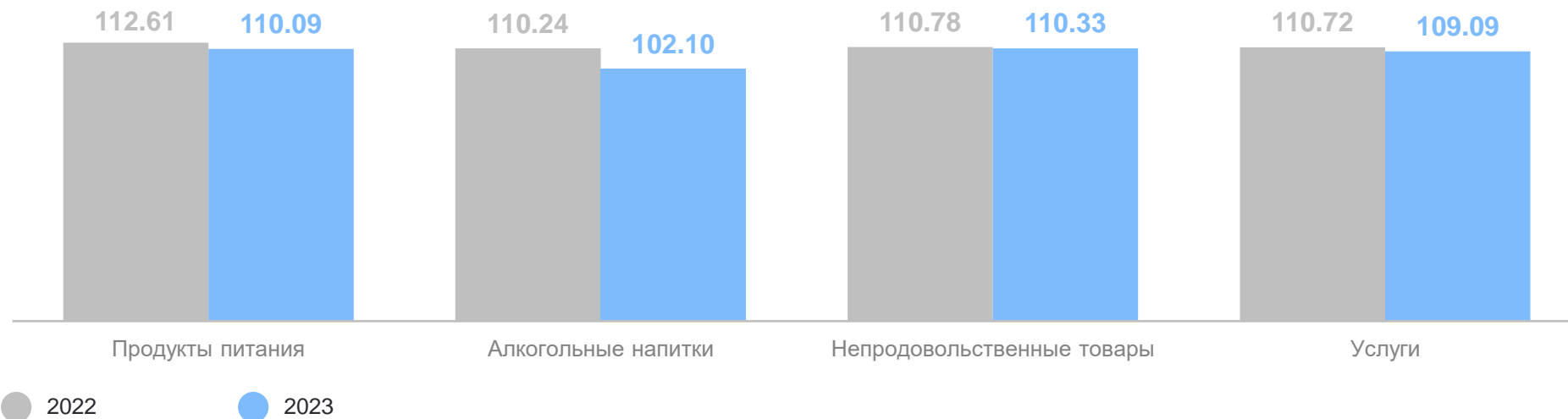
Декабрь 2023 г.
в % к декабрю 2022 г.

109.43

В % к предыдущему месяцу



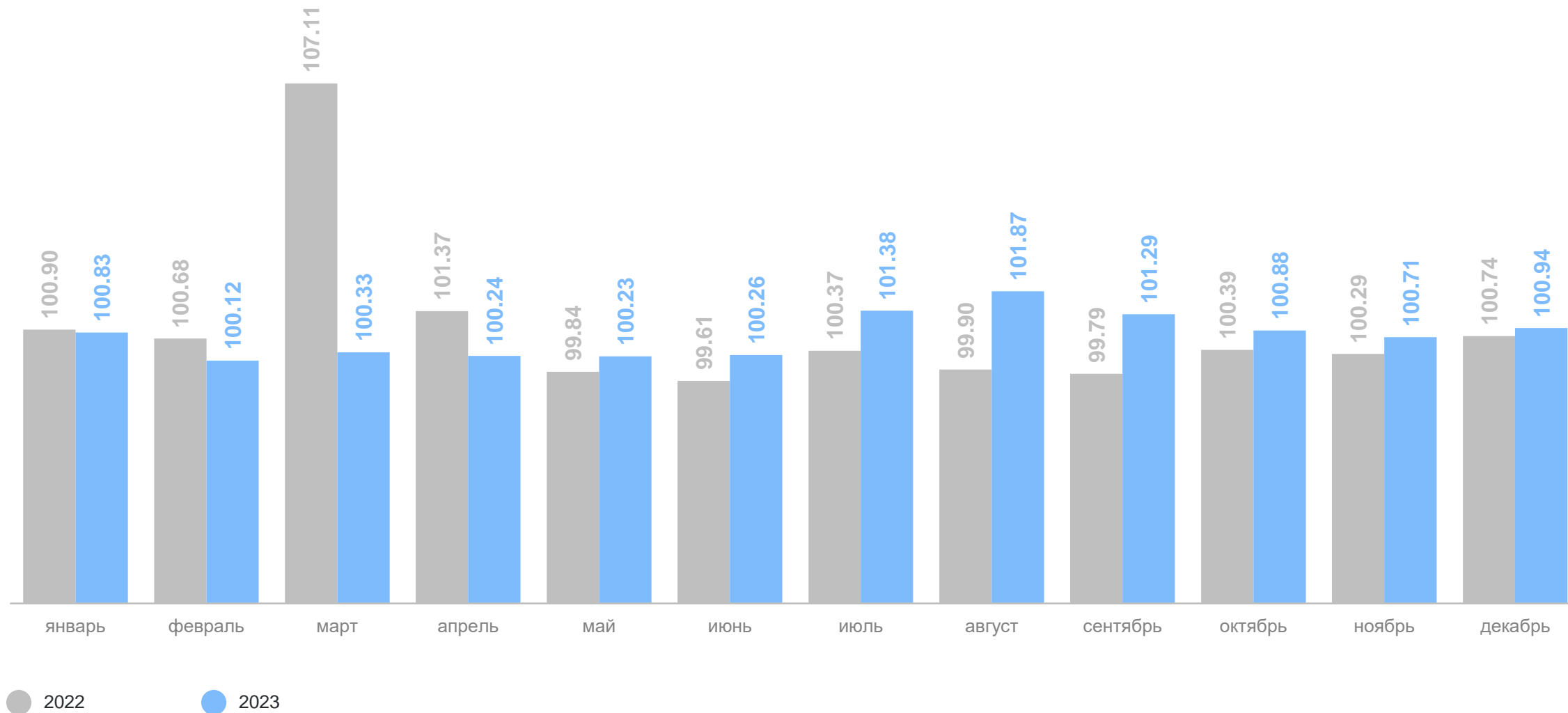
В % к декабрю предыдущего года



ИНДЕКСЫ ПОТРЕБИТЕЛЬСКИХ ЦЕН

в % к предыдущему месяцу

ПРИМОРСКСТАТ



2

Средние цены и индексы цен на отдельные виды продовольственных товаров



СРЕДНИЕ ЦЕНЫ НА ОТДЕЛЬНЫЕ ВИДЫ ПРОДОВОЛЬСТВЕННЫХ ТОВАРОВ

рублей

ПРИМОРСКСТАТ

Масло подсолнечное, л **146.66 ↑**

Молоко питьевое цельное пастеризованное 2.5-3.2% жирности, л **117.02 ↓**

Хлеб и булочные изделия из пшеничной муки различных сортов, кг **101.33 ↑**

Куры охлажденные и мороженые, кг **311.75 ↑**

Яйца куриные, 10 шт. **151.65 ↑**

Сахар-песок, кг **85.32 ↓**

Макаронные изделия из пшеничной муки высшего сорта, кг **126.13 ↑**

Мука пшеничная, кг **58.35 ↓**

Картофель, кг **62.33 ↑**

Соль поваренная, пищевая, кг **30.91 ↑**

Рис шлифованный, кг **133.31 ↑**

Пшено, кг **77.00 ↓**

Горох и фасоль, кг **122.02 ↑**

Крупа гречневая-ядрица, кг **88.81 ↑**

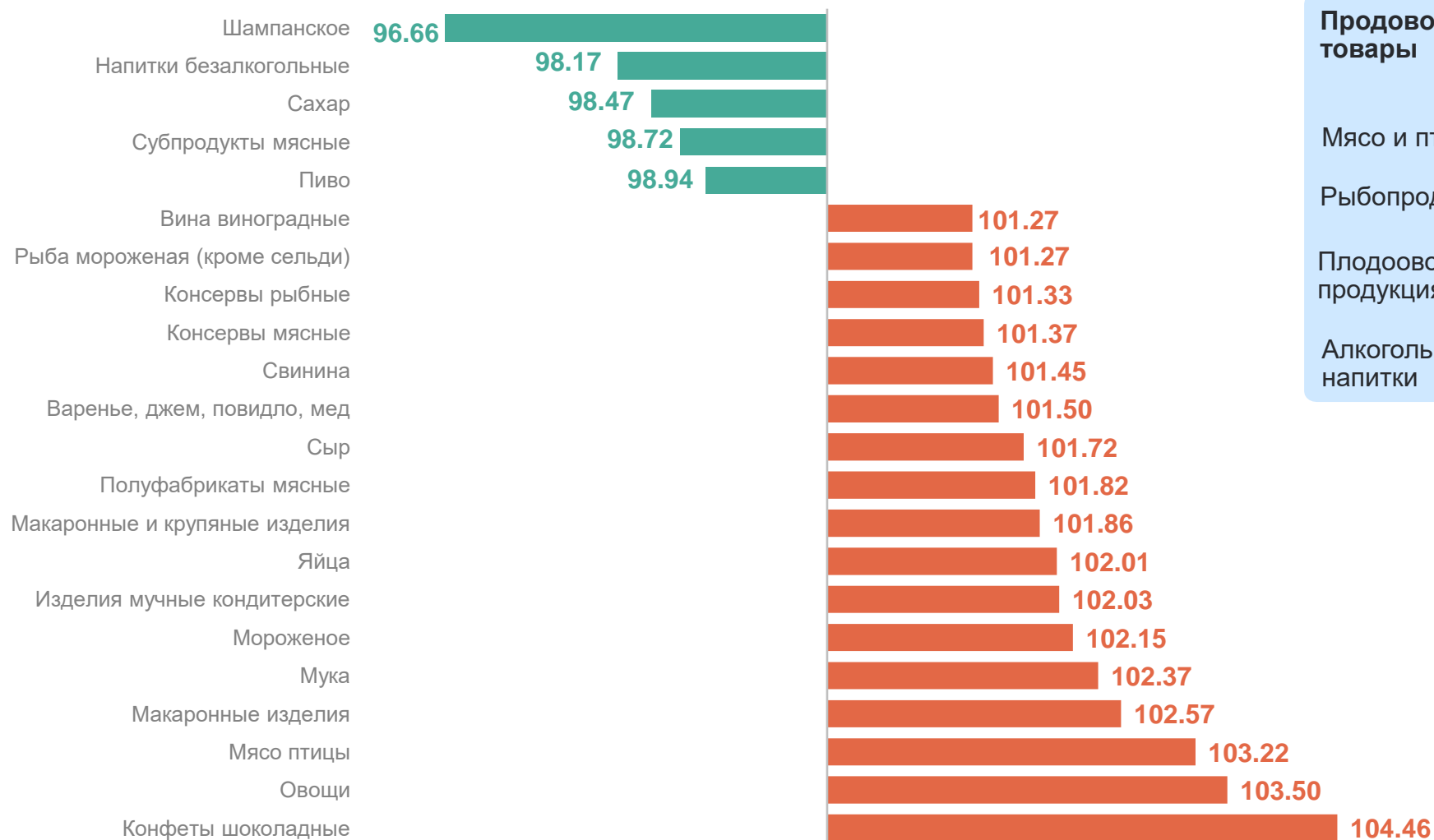
Крупы овсяная и перловая, кг **60.18 ↓**

 Повышение  Понижение

ИНДЕКСЫ ЦЕН НА ОТДЕЛЬНЫЕ ВИДЫ ПРОДОВОЛЬСТВЕННЫХ ТОВАРОВ

в % к предыдущему месяцу

ПРИМОРСКСТАТ

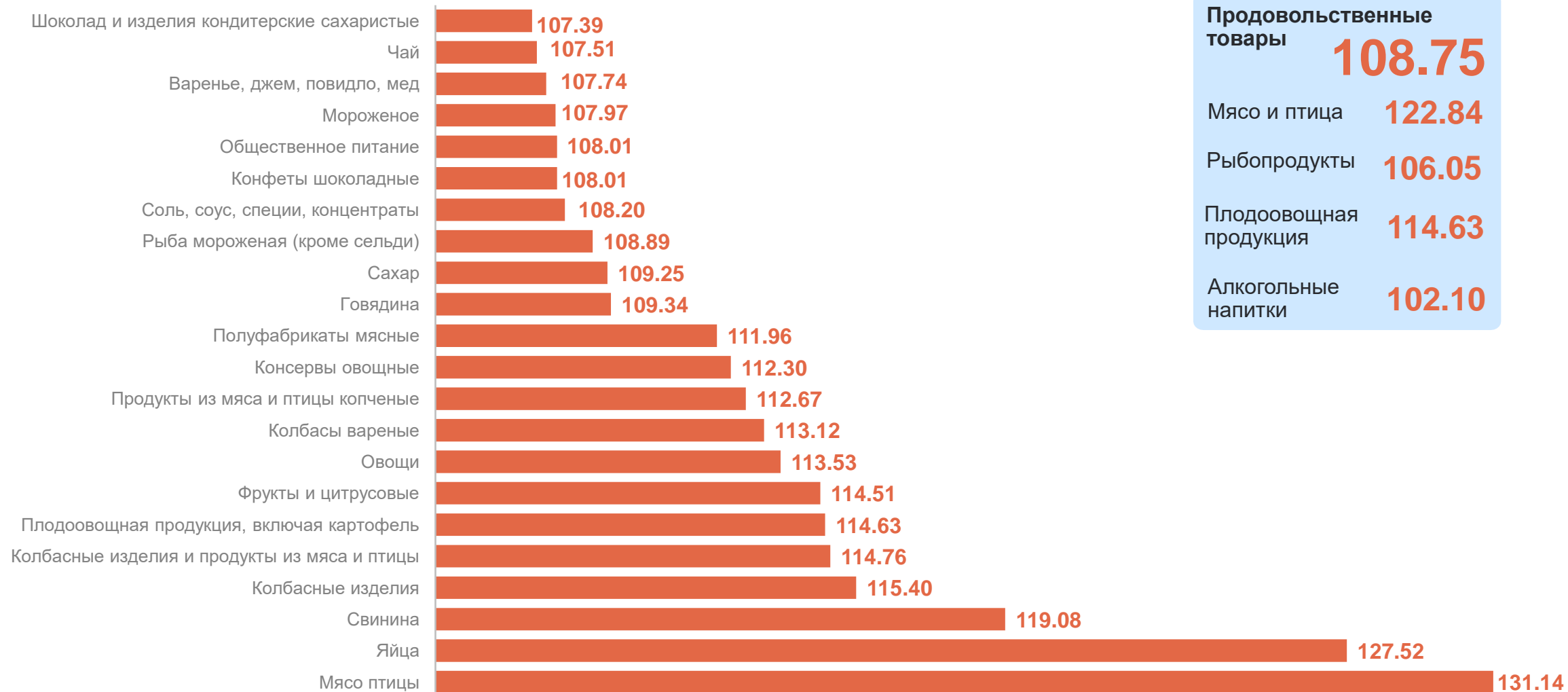


Продовольственные товары	100.91
Мясо и птица	102.16
Рыбопродукты	100.35
Флодоовощная продукция	101.36
Алкогольные напитки	99.55

ИНДЕКСЫ ЦЕН НА ОТДЕЛЬНЫЕ ВИДЫ ПРОДОВОЛЬСТВЕННЫХ ТОВАРОВ

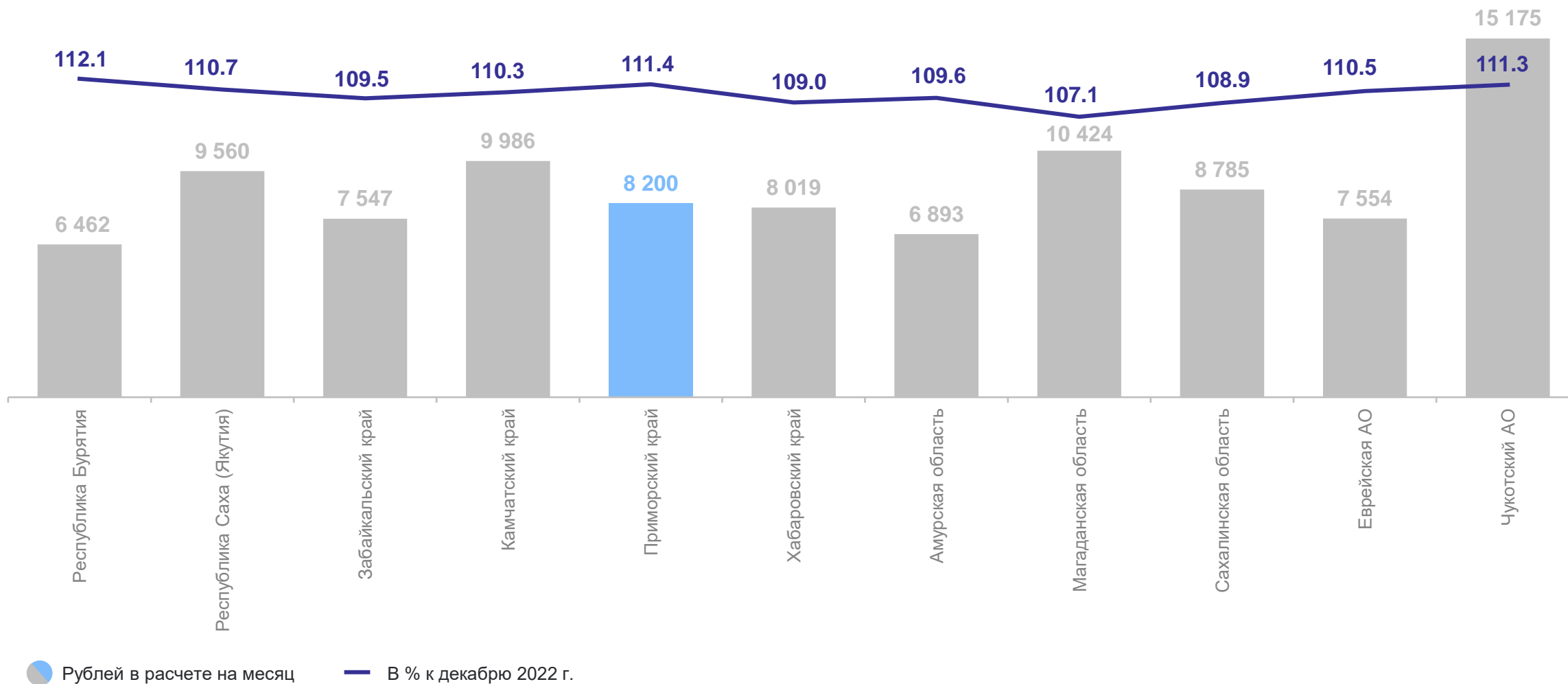
в % к декабрю предыдущего года

ПРИМОРСКСТАТ



ИЗМЕНЕНИЕ СТОИМОСТИ УСЛОВНОГО (МИНИМАЛЬНОГО) НАБОРА ПРОДУКТОВ ПИТАНИЯ ПО СУБЪЕКТАМ ДВФО

ПРИМОРСКСТАТ



3

**Средние цены и индексы цен
на отдельные виды
непродовольственных товаров**

СРЕДНИЕ ЦЕНЫ НА ОТДЕЛЬНЫЕ ВИДЫ НЕПРОДОВОЛЬСТВЕННЫХ ТОВАРОВ

рублей

ПРИМОРСКСТАТ

Мыло хозяйственное, 200 г	88.69 ↑	Дезодорант, 50 мл	288.50 ↑	Носки мужские, пара	104.14 ●
Порошок стиральный, кг	264.92 ↑	Тушь для ресниц, шт.	711.81 ↑	Чайник, шт.	1 249.58 ↓
Мыло туалетное, 100 г	67.89 ↑	Паста зубная, 100 г (100 мл)	164.64 ↑	Сухие корма для домашних животных, кг	404.32 ↑
Шампунь, 250 мл	297.34 ↓	Пена для бритья, 200 мл	385.21 ↑	Сигареты с фильтром, пачка	177.87 ↑
Гель для душа, 250 мл	229.20 ↑	Краска для волос, шт.	355.54 ↓	Смартфон, шт.	13 687.54 ↓

● Повышение ● Понижение ● Без изменений

ИНДЕКСЫ ЦЕН НА ОТДЕЛЬНЫЕ ВИДЫ НЕПРОДОВОЛЬСТВЕННЫХ ТОВАРОВ

в % к предыдущему месяцу



ПРИМОРСКСТАТ

Непродовольственные товары	100.44
Одежда и белье	99.89
Моющие и чистящие средства	100.73
Табачные изделия	100.69
Электротовары и другие бытовые приборы	99.22

ИНДЕКСЫ ЦЕН НА ОТДЕЛЬНЫЕ ВИДЫ НЕПРОДОВОЛЬСТВЕННЫХ ТОВАРОВ

в % к декабрю предыдущего года

ПРИМОРСКСТАТ

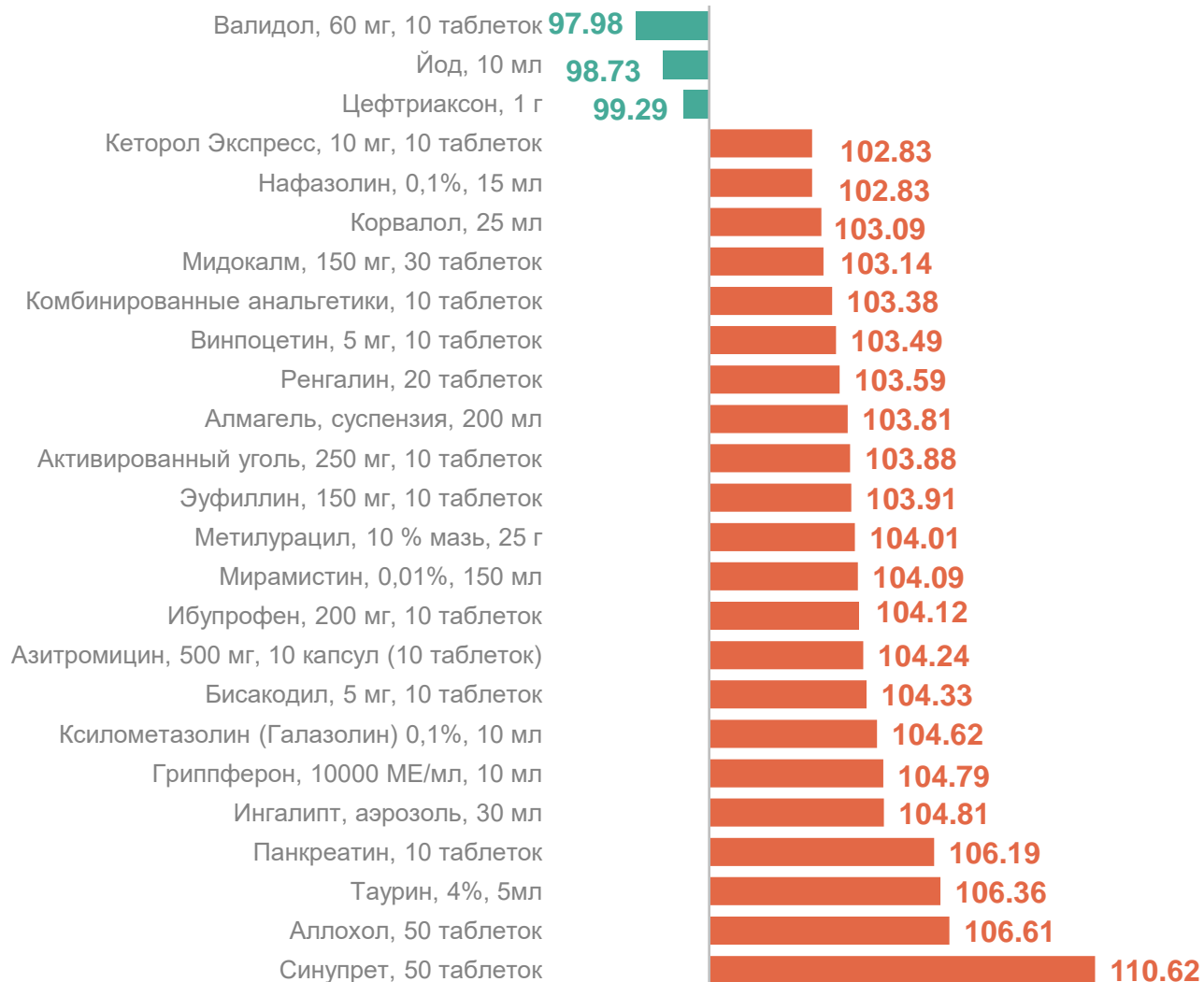


Непродовольственные товары	110.33
Одежда и белье	100.52
Моющие и чистящие средства	103.08
Табачные изделия	106.99
Электротовары и другие бытовые приборы	99.10

ИНДЕКСЫ ЦЕН НА ОТДЕЛЬНЫЕ ВИДЫ МЕДИЦИНСКИХ ТОВАРОВ И МЕДИКАМЕНТОВ

в % к предыдущему месяцу

Медицинские товары	102.08
Перевязочные материалы	99.06
Медикаменты	102.27

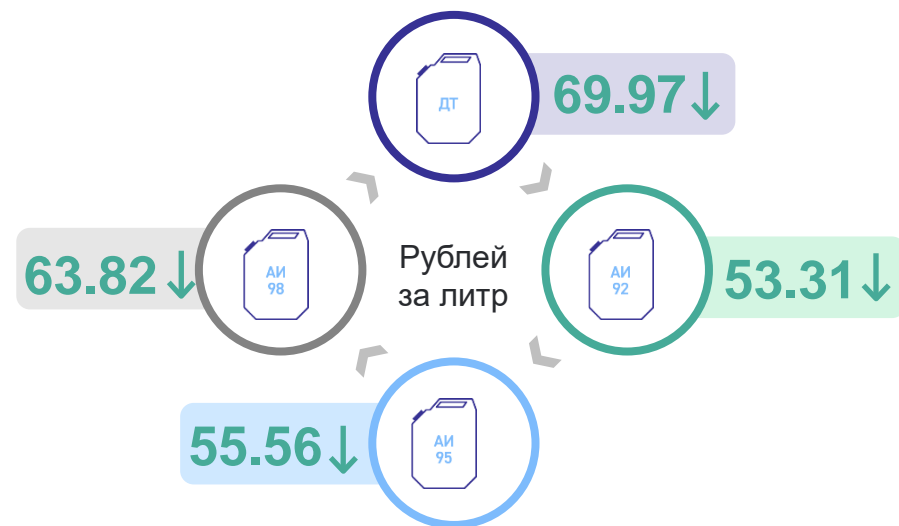


ИЗМЕНЕНИЕ ПОТРЕБИТЕЛЬСКИХ ЦЕН НА РЫНКЕ АВТОМОБИЛЬНОГО ТОПЛИВА

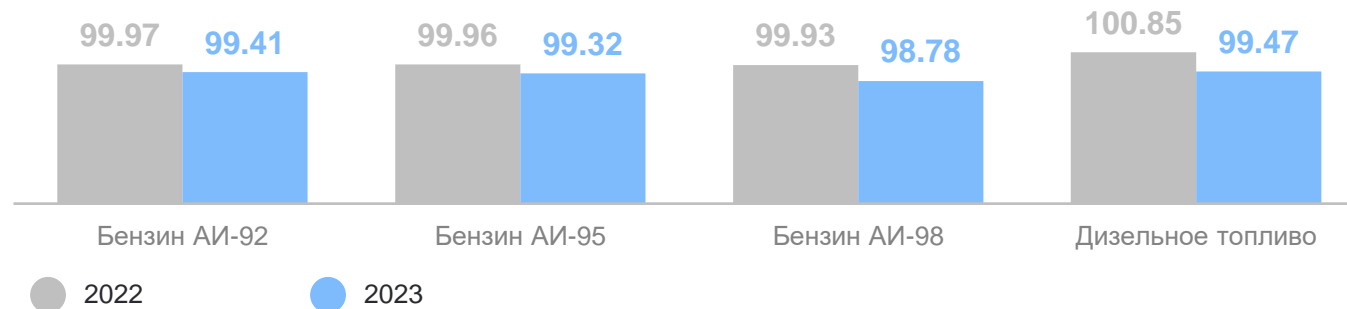
Топливо моторное

Декабрь 2023 г.
в % к ноябрю 2023 г. **99.27**

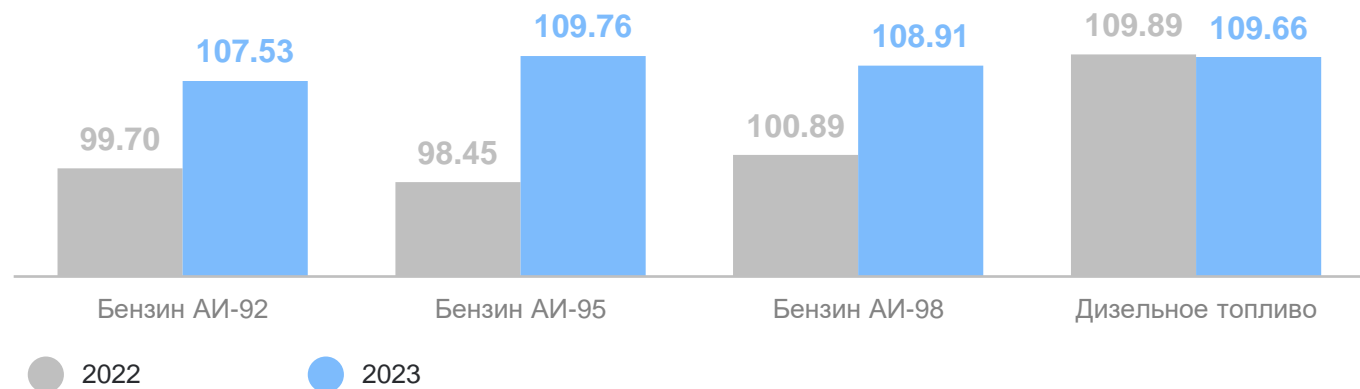
Декабрь 2023 г.
в % к декабрю 2022 г. **108.73**



В % к предыдущему месяцу



В % к декабрю предыдущего года



4

Средние цены и индексы цен на отдельные виды платных услуг

СРЕДНИЕ ЦЕНЫ НА ОТДЕЛЬНЫЕ ВИДЫ ПЛАТНЫХ УСЛУГ

рублей

ПРИМОРСКСТАТ

Проезд в городском автобусе, поездка

37.92 ●

Отопление, Гкал **2 848.42** ●

Проживание в гостинице 1* или в мотеле, сутки с человека

1 264.57 ↓

Абонентская плата за пакет услуг сотовой связи, месяц

499.72 ●

Водоснабжение холодное, м³ **39.51** ●

Санаторий, день

3870.68 ↓

Постановка набоек, пара

563.51 ↑

Водоснабжение горячее, м³ **212.30** ●

Посещение детского ясли-сада, день

122.79 ●

Ремонт холодильников всех марок, один вид работы

2 199.46 ↑

Электроэнергия, в расчете за 100 кВт-ч **375.00** ●

Первичный консультативный прием у врача специалиста, посещение

1 349.83 ●

Кинотеатры, билет

325.37 ●

Взносы на капитальный ремонт, м² общей площади **9.57** ●

Ксерокопирование документа, лист

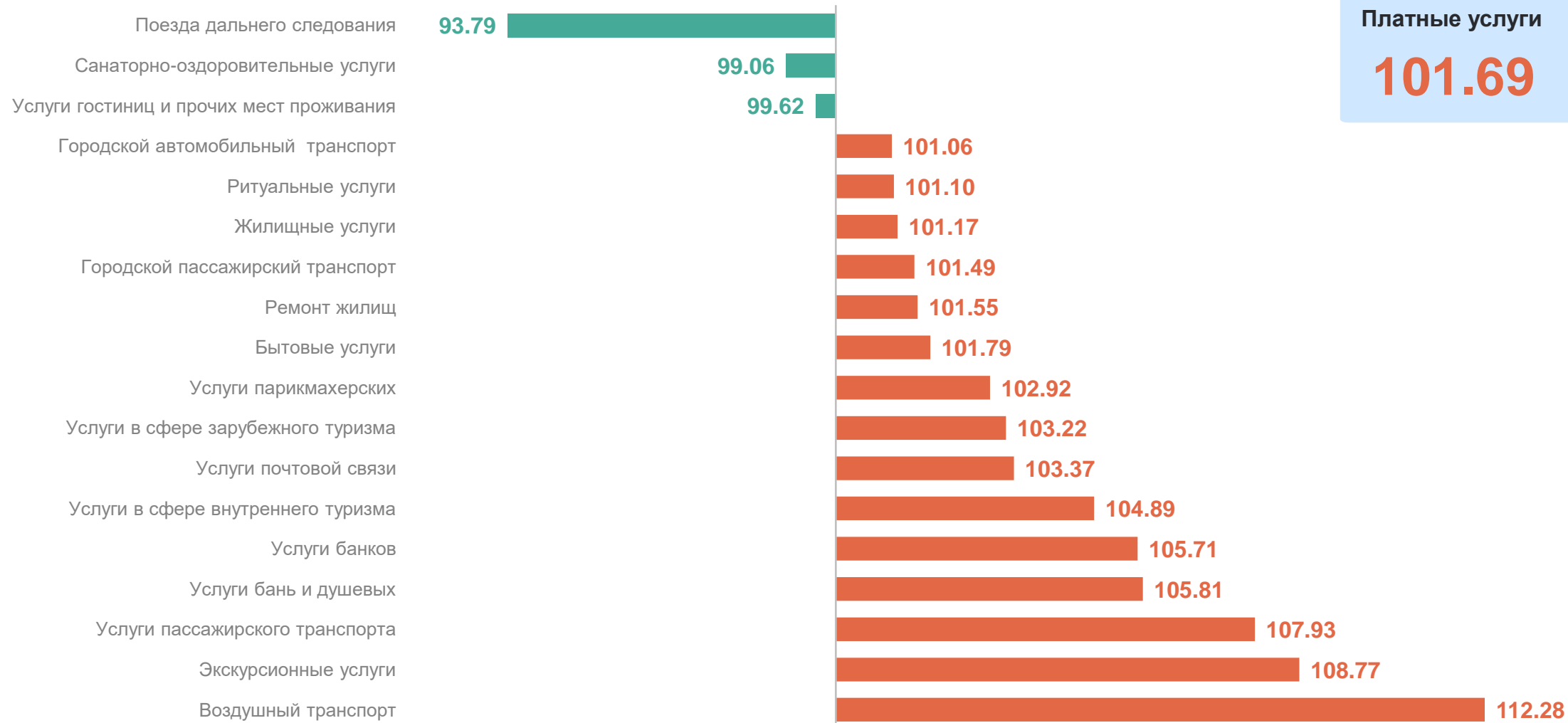
12.20 ●

● Повышение ● Понижение ● Без изменений

ИНДЕКСЫ ЦЕН НА ОТДЕЛЬНЫЕ ГРУППЫ ПЛАТНЫХ УСЛУГ

в % к предыдущему месяцу

ПРИМОРСКСТАТ



ИНДЕКСЫ ЦЕН НА ОТДЕЛЬНЫЕ ГРУППЫ ПЛАТНЫХ УСЛУГ

в % к декабрю предыдущего года

ПРИМОРСКСТАТ

